

راهنمای استفاده از نرم افزار سماذ نحوه رزرو

غذا / افزایش اعتبار / تحویل غذای دانشجویان / مرحله اول : ورود به آدرس

<https://samad.app> یا <https://saba.tvu.ac.ir>

ورود به سامانه سماذ

نام کاربری

رمز عبور

ورود

دانشگاه سوادکوه

داده کاوان اندیشه برتر

دانشگاه فنی و حرفه ای

Type here to search

12:20 ق.ظ ۱۴۰۱/۰۲/۱۱

نام کاربری شما : شماره دانشجویی اس

ت رمز عبور : کد ملی

ورود به سامانه سماذ

نام کاربری ۹۹۲۲۱۰۳۱۱۸۰۰۰۰

رمز عبور

ورود

دانشگاه سوادکوه

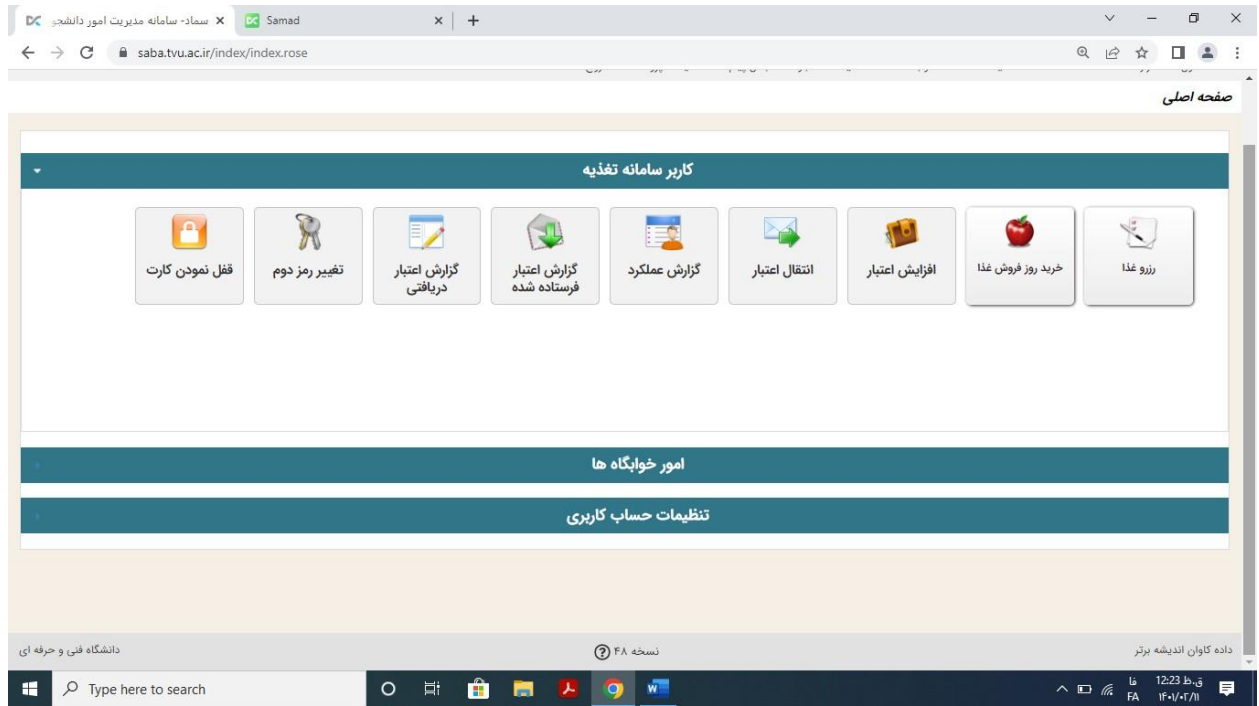
داده کاوان اندیشه برتر

دانشگاه فنی و حرفه ای

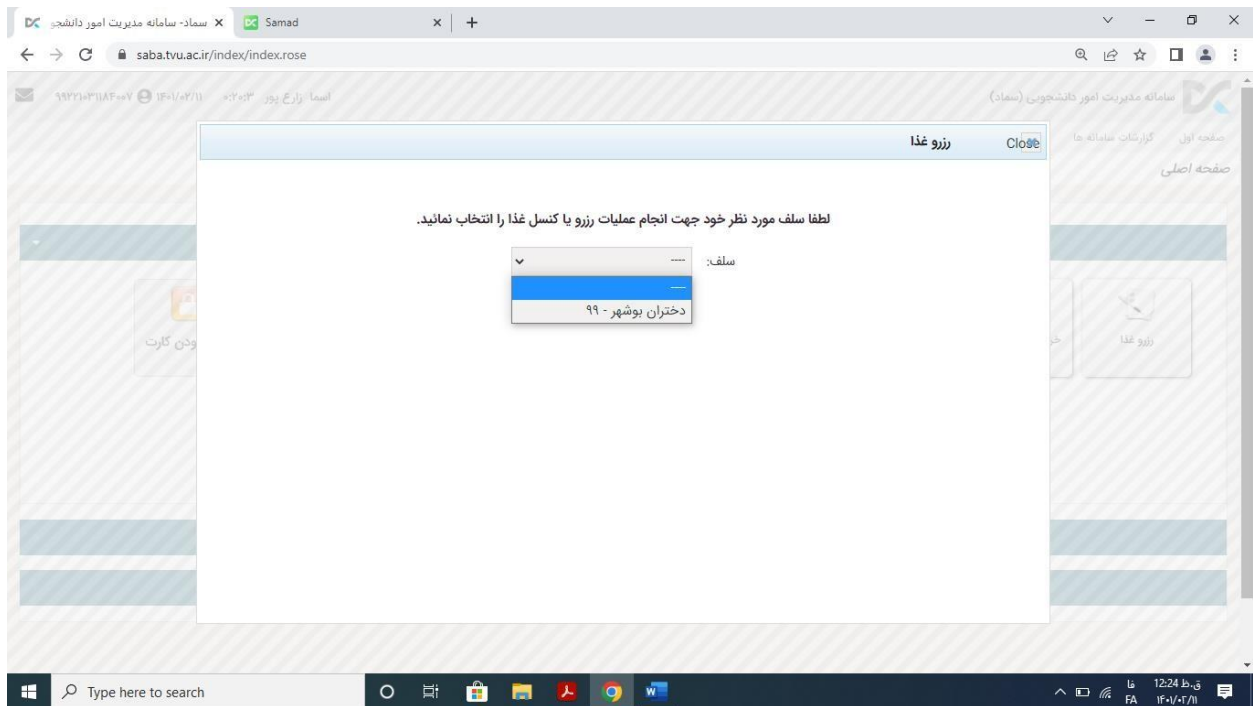
Type here to search

12:21 ق.ظ ۱۴۰۱/۰۲/۱۱

پس از ورود با این صفحه مواجه خواهید شد



بر روی گزینه رزرو غذا کلیک نمایید / سپس سلف مورد نظر را انتخاب کنی د



در ادامه و پس از تایید برنامه غذایی و تاریخ های هفتگی و روزانه مشخص میشوند د. در صورتی که برنامه ایمشخص نیست بر روی فلش سبز رنگ سمت چپ کلیک کنید تا به هفته بعد برود. با هر کلیک یک هفته به جلو هدایت میشود.

افزایش اعتبار دختران بوشهر - ۹۹ هفته جاری مشاهده وضعیت رزروها تایید

روز	صبحانه	ناهار	شام	افطاری	سحری
شنبه ۱۴۰۱/۰۲/۱۷		پر هزینه استانبولی پلو با گوشت			
یکشنبه ۱۴۰۱/۰۲/۱۸		پر هزینه چلو خورش قورمه سبزی			
دوشنبه ۱۴۰۱/۰۲/۱۹		متوسط هزینه چلو خورش قیمه			
سه شنبه ۱۴۰۱/۰۲/۲۰		پر هزینه چلو جوجه کباب با استخوان			
چهارشنبه ۱۴۰۱/۰۲/۲۱		پر هزینه نوشک پلو			

هر کدام از غذاها را که مایل به رزرو هستید انتخاب کنید و کلمه تایید را بزنید.

نکته : فقط دانشجویان خوابگاهی قادر به دیدن شام و مجاز به رزرو آن می باشند. دیگر دانشجویان فقط میتوانند نسبت به رزرو ناهار اقدام نمایند.

جهت افزایش اعتبار

وارد حساب کاربری خود شوی د در بخش کاربر سامانه تغذیه بر روی گزینه افزایش اعتبار کلیک نمایید.

صفحه اصلی

کاربر سامانه تغذیه

قفل نمودن کارت

تغییر رمز دوم

گزارش اعتبار دریافتی

گزارش اعتبار فرستاده شده

گزارش عملکرد

انتقال اعتبار

افزایش اعتبار

خرید روز فروش غذا

رزرو غذا

امور خوابگاه ها

تنظیمات حساب کاربری

داده کلوان اندیشه برتر نسخه ۴۸ دانشگاه فنی و حرفه ای

از میان گزینه های موجود مبلغ دلخواه و مورد نظر خود را انتخاب نموده و کلید پرداخت را بزنی د

اعتبار شما • ریال

افزایش اعتبار

راهنما

از مبلغ زیر یکی را انتخاب کرده و ادامه دهید

۵۰,۰۰۰	۲۰,۰۰۰	۱۰,۰۰۰
۵۰۰,۰۰۰	۲۰۰,۰۰۰	۱۰۰,۰۰۰

ریال

مبلغ دلخواه (حداقل ۱۰۰۰)

پرداخت

مرکز شما نمایش داده میشود. در صورت تایید بروی انتقال به صفحه پرداخت کلیک نمایی د

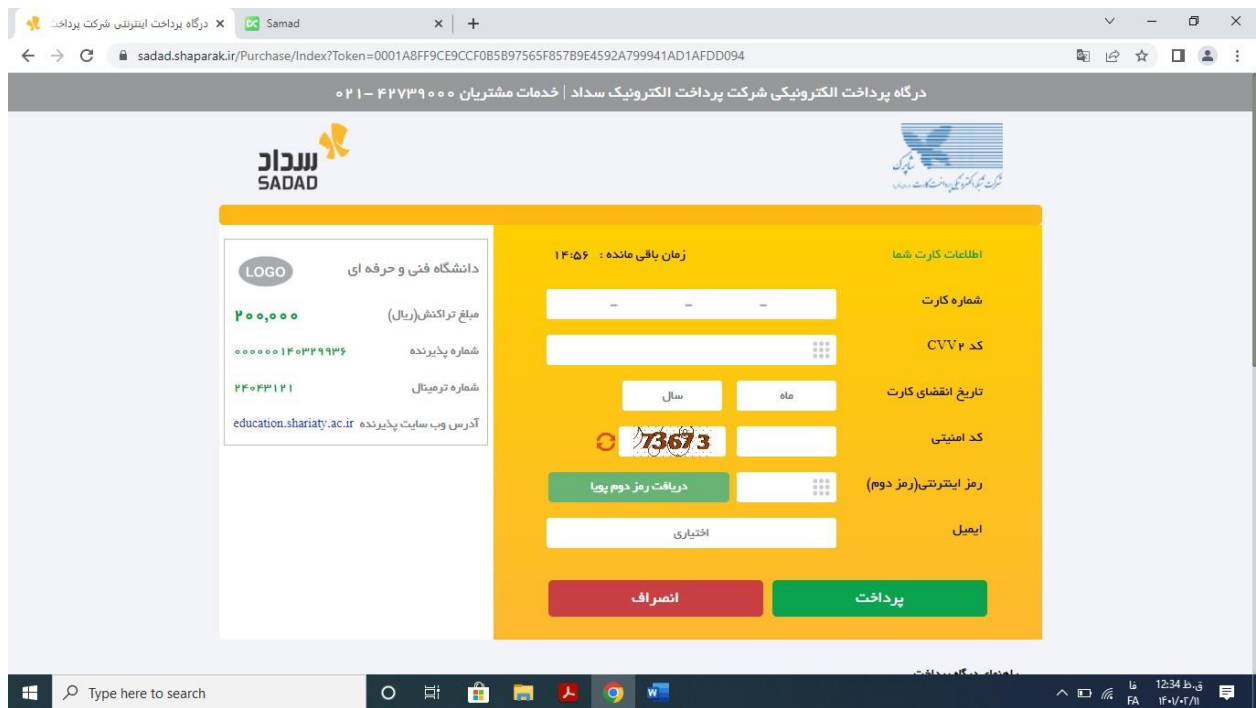
پرداخت اینترنتی

روش پرداخت

آ.ف. دختران بوشهر (الزراء)

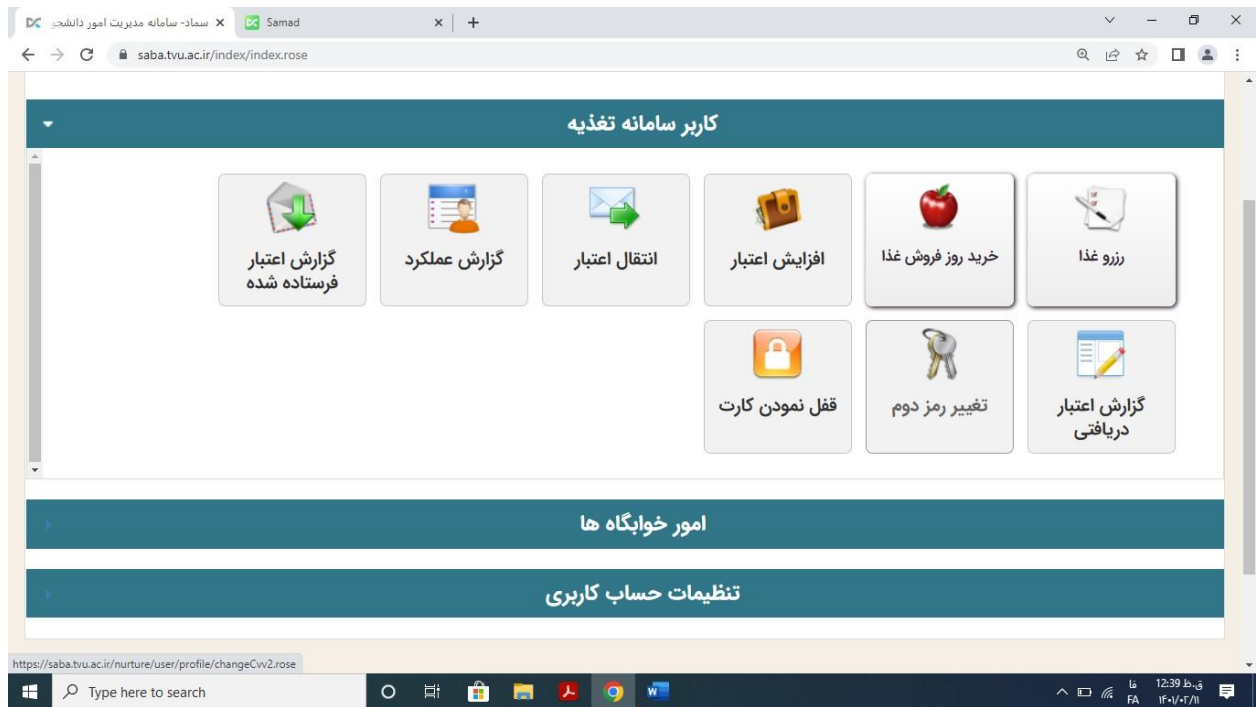
انتقال به صفحه پرداخت

شما به این صفحه هدایت میشوید و عملیات واریز و افزایش اعتبار را انجام دهید



عملیات رمز دوم

با توجه به اینکه نرم افزار تحت وب می باشد تحویل غذا نیاز به تلفن همراه یا تبلت دارد و با استفاده QRکدی که در گوشی شما تولید میشود و توسط دستگاه تحویل اتوماسیون خوانده میشود غذایی شما تحویل میگردد. چنانچه دسترسی به موارد بالا نباشد از رمز دوم استفاده نمود.



رمز دوم از ۴ تا ۸ رقم تشکیل میشود. این رمز به شما کمک میکند در صورت همراه نداشتن گوشیغذای شما تحویل گردد. بنابراین باید منحصر به فرد و مختص خود شما باشد که در هنگام تحویلغذا به اپراتور اعلام نمایید.

تغییر رمز دوم

۱. رمز دوم برای مواقعی استفاده می شود که کارت خود را گم کرده باشید و یا کارت خود را به همراه نداشته باشید در این صورت می توانید با استفاده از این رمز غذای خود را از دستگاه تحویل غذا دریافت نمایید.
۲. توجه داشته باشید که تعداد دفعات استفاده از این رمز محدود و مستلزم صرف هزینه می باشد.
۳. برای انتخاب رمز دوم فقط می توانید از ارقام ۰ تا ۹ استفاده نمایید.
۴. رمز دوم باید بین ۴ تا هشت رقم باشد.
۵. در صورت لو رفتن رمز دوم کلیه مسئولیت های آن بعهده خود کاربر می باشد.

رمز دوم *

تکرار رمز *

ذخیره

Type here to search

12:42 ق.ظ ۱۴۰۱/۰۲/۱۱

رمز مورد نظر خود را در هر دو قسمت وارد کنید و کلمه ذخیره را بزنید. این رمز را به خاطر بسپارید.